

Fiche technique du produit

Batterie de démarrage

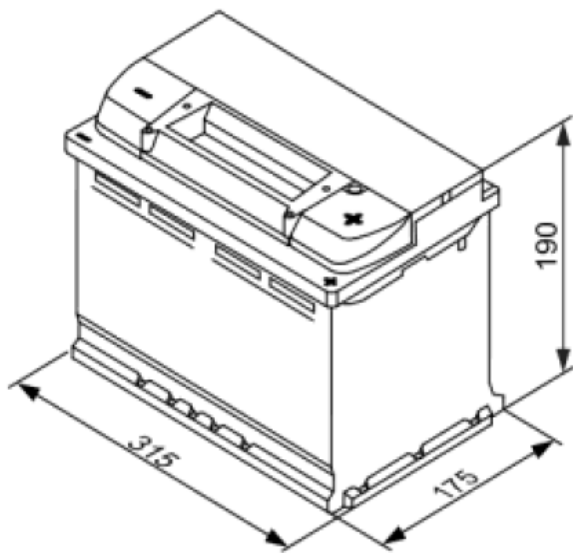
Batterie S5015

RÉFÉRENCE DE COMMANDE
BOSCH
0092S50150



Informations techniques

Description	Batterie de démarrage, SLI
Référence Bosch	0092S50150
Référence commerciale	S5015
Start&Stop	-
Technologie	Powerframe®
Voltage (V) / Tension de la batterie	12
Capacité nominale (Ah)	110
Courant démarrage à froid (A)	920
Code ETN	610402092
EAN	4047024016989
Type de bac	L6
Longueur (mm)	393 mm
Largeur (mm)	175 mm
Hauteur (mm)	190 mm
Sans entretien	Oui
Polarité (L)	0
Type de pôles (T)	1
Fixation listeau (B)	B13
Quantité palette	36
Poids total (kg)	25



L

T

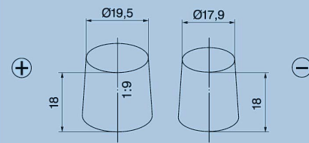
B

0



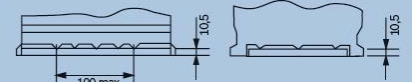
12 V

1



Cône

13



Robert Bosch GmbH
AutomotiveAftermarket
Auf der Breit 4
76227 Karlsruhe
Germany